



**2004**

---

**Kispesti Deák Ferenc Gimnázium**

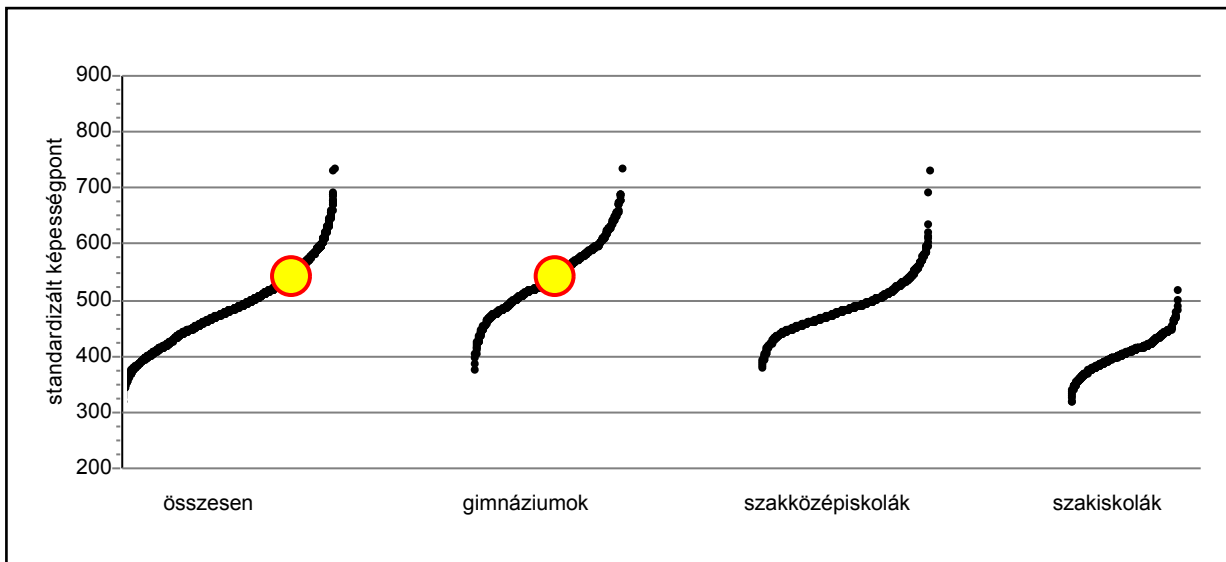
---

1192 Budapest, Gutenberg krt. 6.

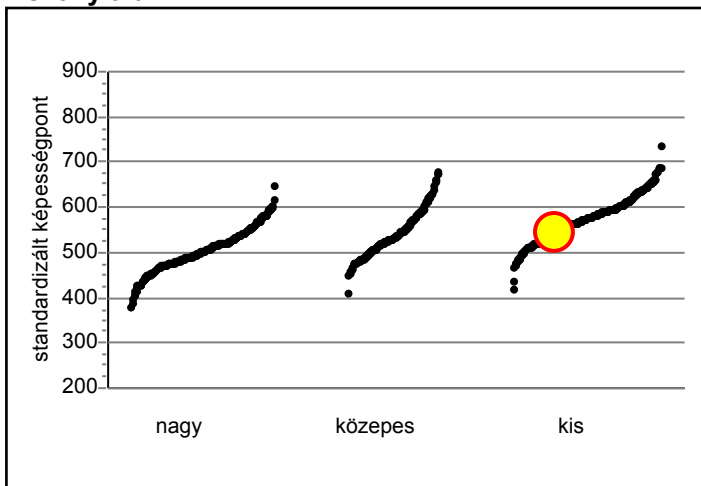
Az Önök iskolájára vonatkozó egyedi adatok  
táblázatokban és grafikonokon

10. osztály  
matematika

## Az Önök iskolájának átlagos standardizált MATEMATIKA teljesítménye a felmérésben részt vett többi iskola eredményeihez viszonyítva

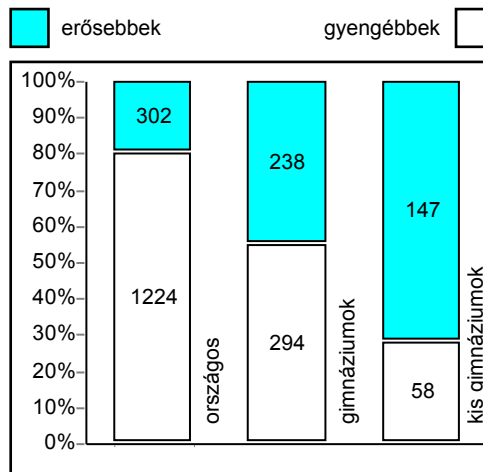


## Az Önök iskolájának átlagos standardizált MATEMATIKA teljesítménye a gimnáziumok eredményeihez viszonyítva



## Teljesítménymérő

Az Önök iskolájánál átlagosan jobban, illetve gyengébben teljesítő osztályok száma és aránya



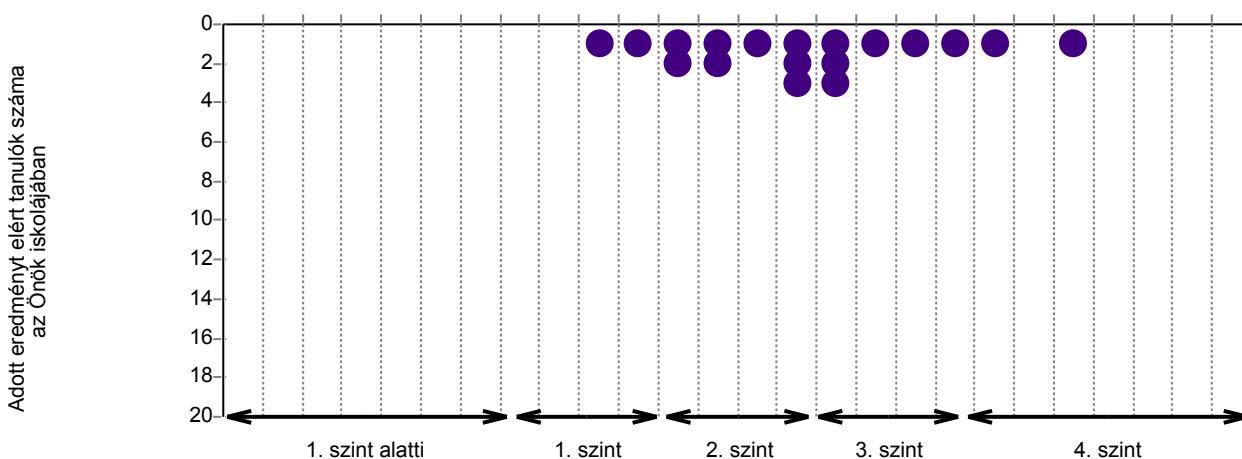
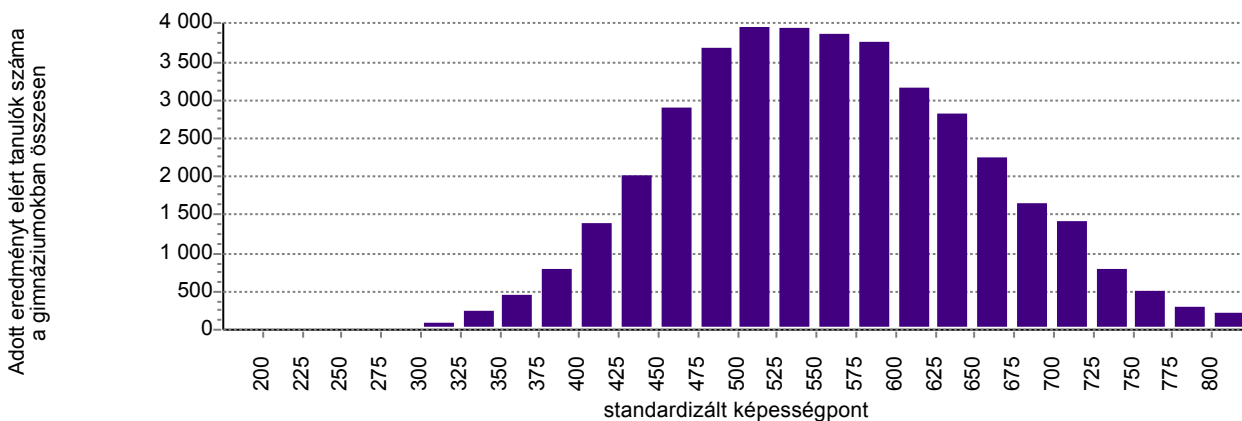
### Néhány Önöket is tartalmazó részpopuláció átlaga matematikából

<b>Az Önök eredménye:</b>	<b>542</b>
országos átlag	497
gimnáziumok diákjainak átlaga	558
kis gimnáziumok diákjainak átlaga	501

### VISZONYÍTÁS A 2003-AS EREDMÉNYHEZ

Az eredmény szignifikánsan nem változott

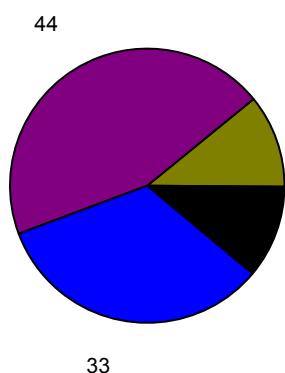
## Tanulói képességek matematikából az Önök iskolájában és a gimnáziumokban



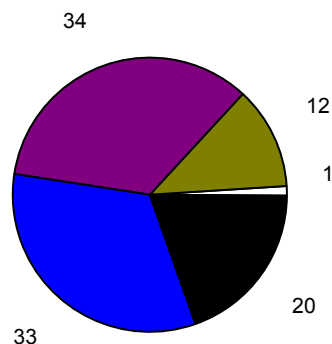
### TANULÓK KÉPESSÉGSZINTEK SZERINTI SZÁZALÉKOS MEGOSZLÁSA

#### Önöknél, és a többi gimnáziumban

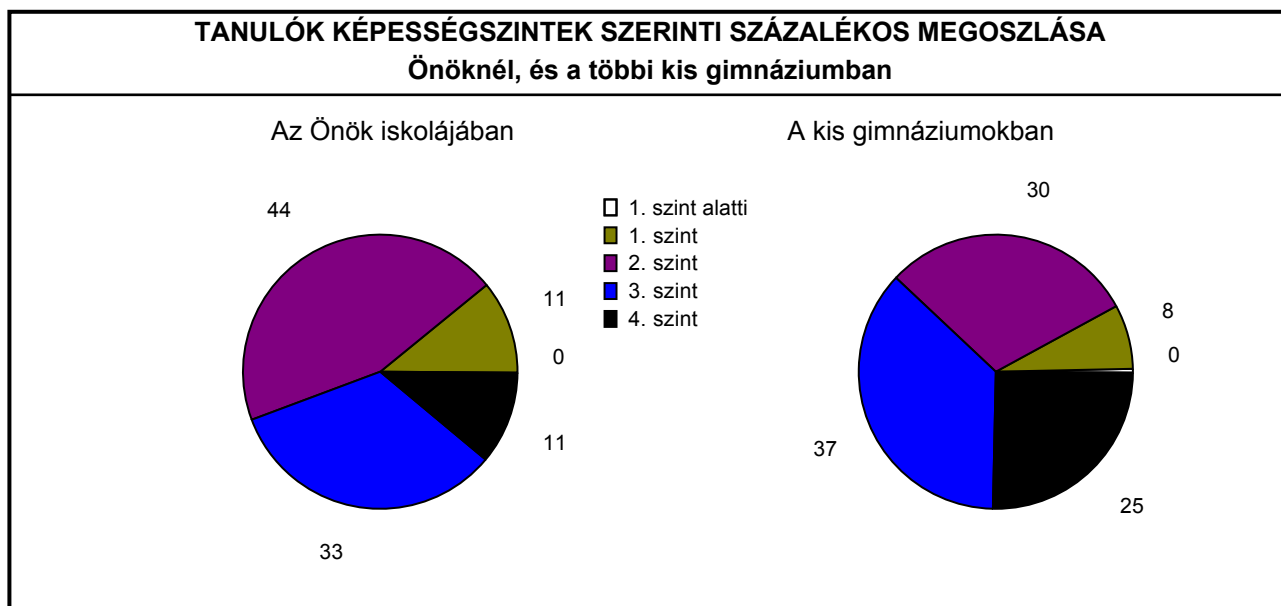
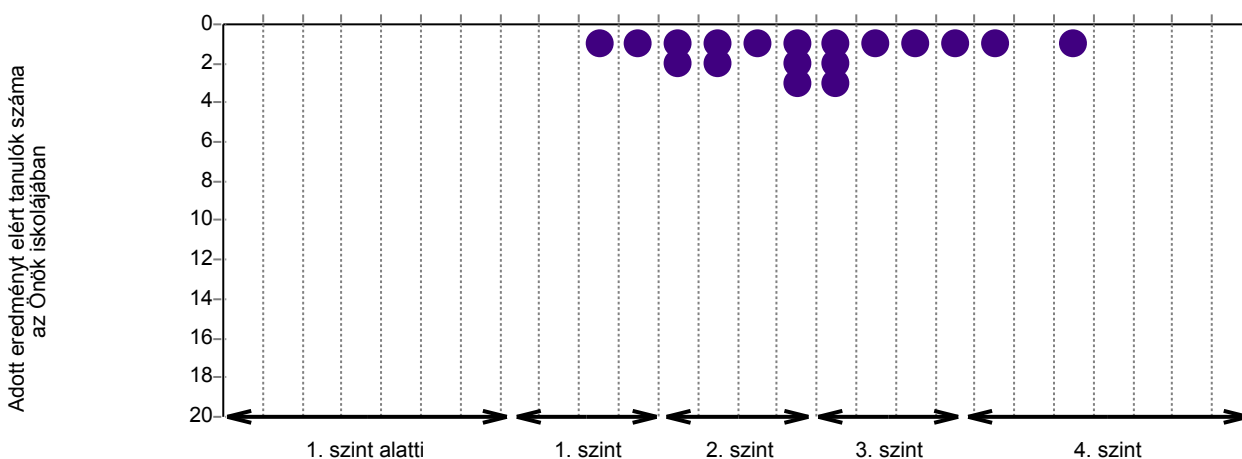
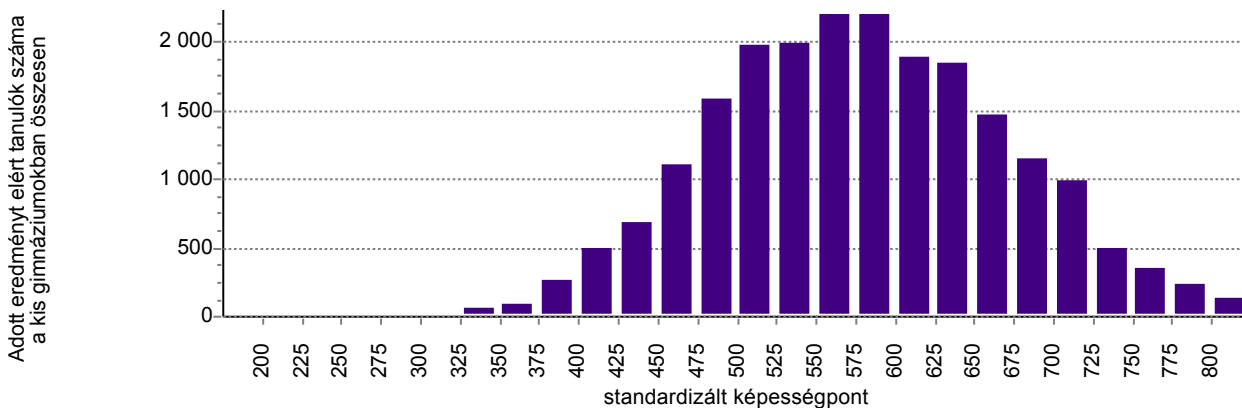
Az Önök iskolájában



A gimnáziumokban

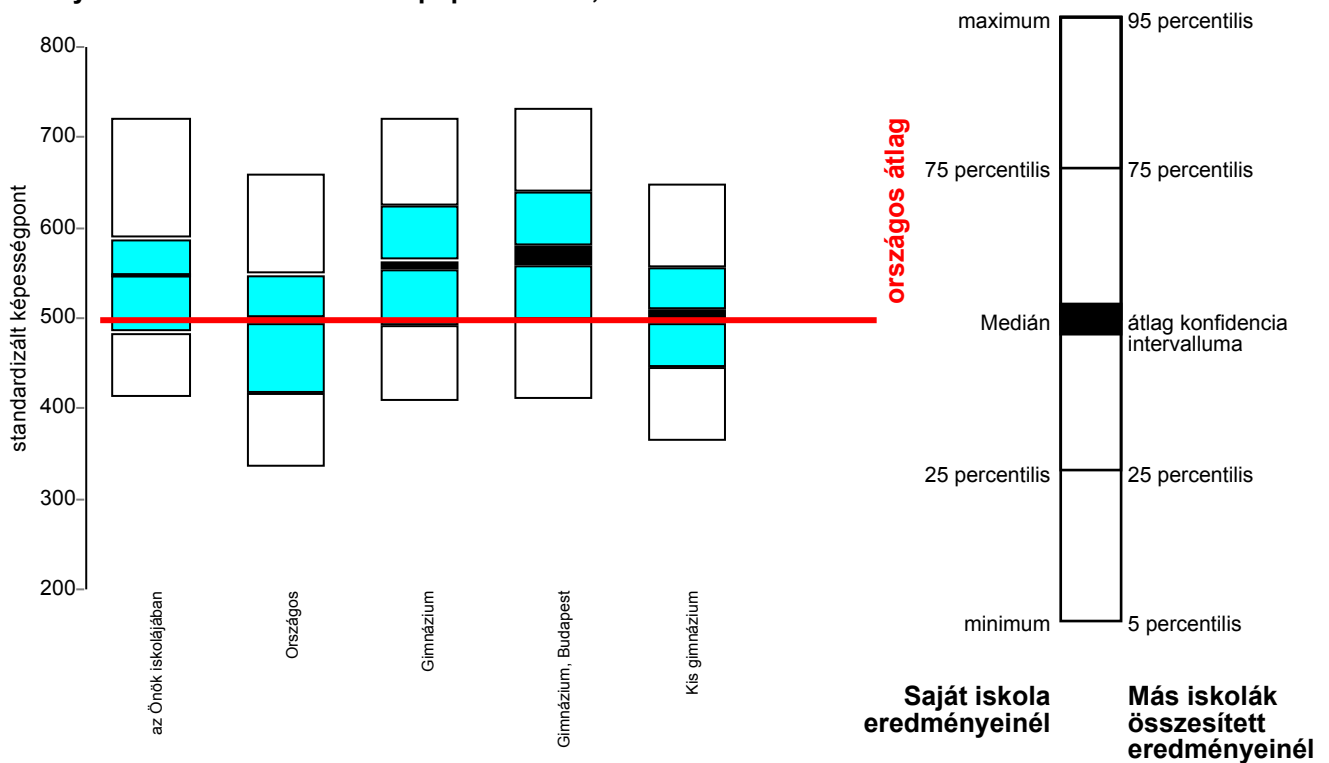


## Tanulói képességek matematikából az Önök iskolájában és a kis gimnáziumokban



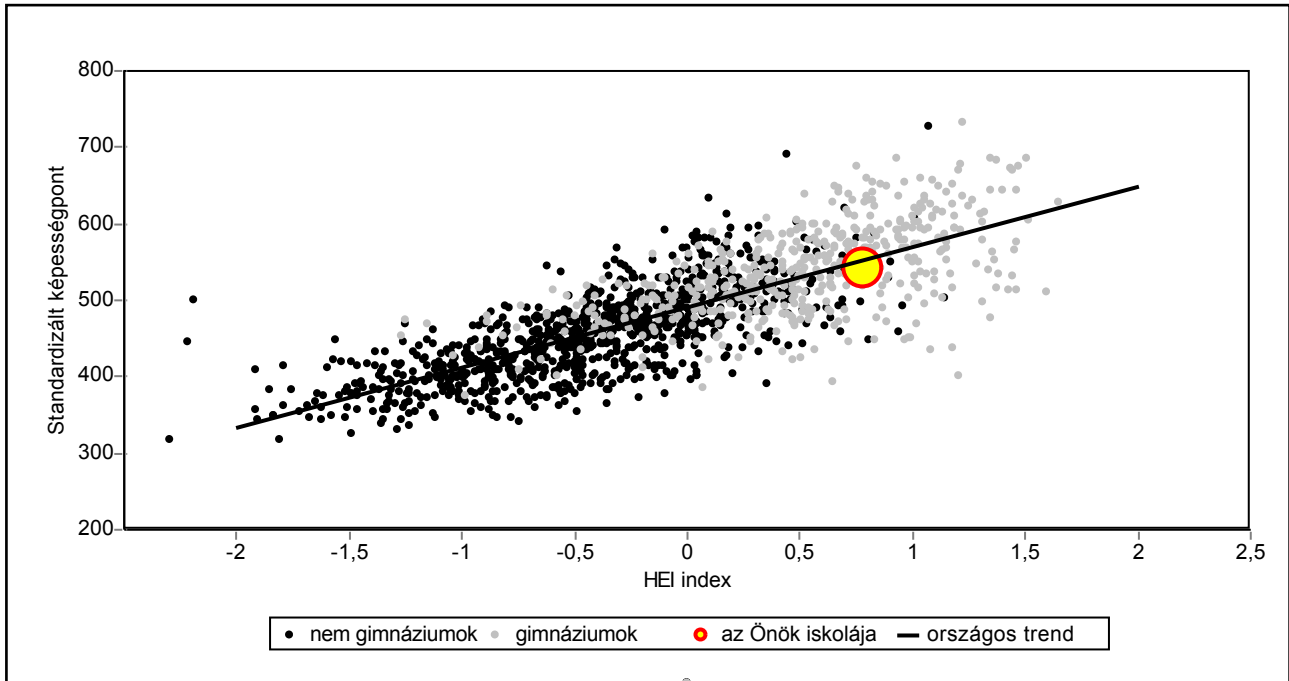
A diákok képességeloszlásának néhány jellemzője matematikából

**A diákok képességeloszlásának néhány jellemzője az Önök iskolájában és néhány Önöket is tartalmazó részpopulációban, matematikából**

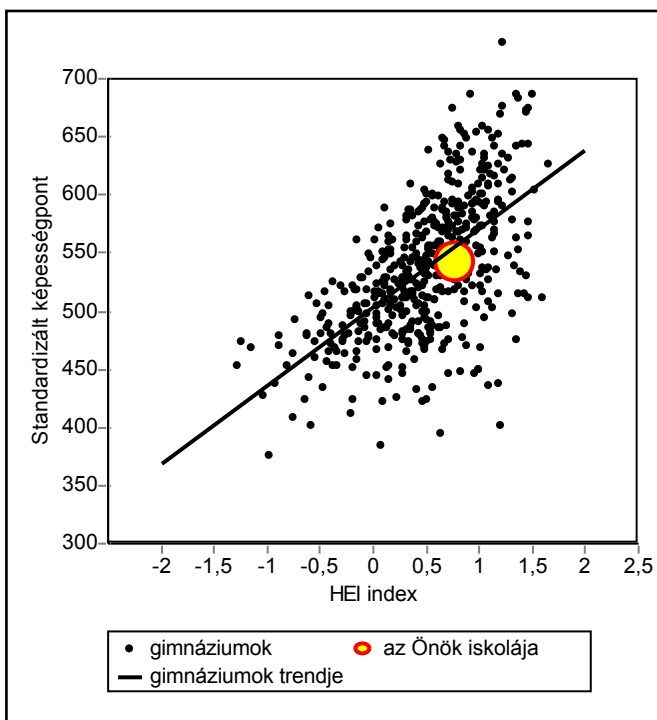


A DIÁKOK MATEMATIKA KÉPESSÉGELOSZLÁSA az egyes részpopulációkban					
	minium	25 percentilis	Medián	75 percentilis	maximum
<b>Az Önök iskolájában:</b>	<b>411</b>	<b>483</b>	<b>546</b>	<b>587</b>	<b>720</b>
	5 percentilis	25 percentilis	Átlag	75 percentilis	95 percentilis
<b>Országos</b>	334	416	497	547	660
<b>Gimnázium</b>	407	491	558	623	720
<b>Gimnázium, Budapest</b>	410	498	568	638	731
<b>Kis gimnázium</b>	364	445	501	554	649

## Az iskolák diákjainak HEI index alapján várható és tényleges teljesítménye matematikából



## A gimnáziumok diákjainak HEI index alapján várható és tényleges eredménye matematikából



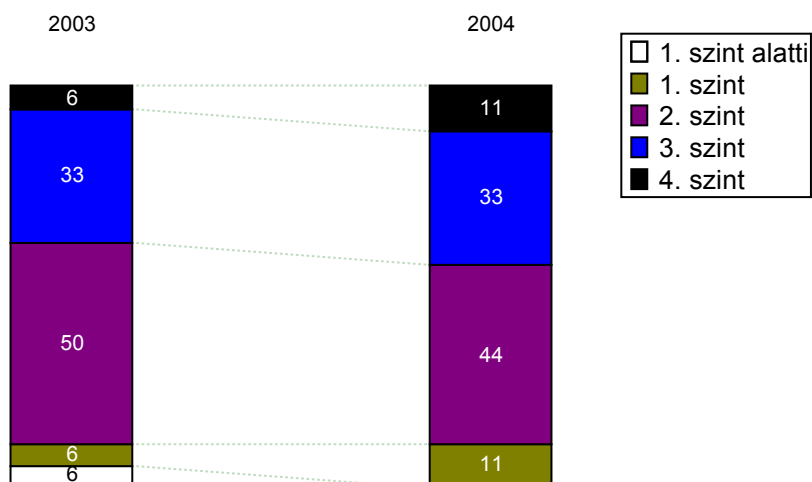
### ISKOLÁJUK EREDMÉNYE a regressziós becslés alapján "elvárható" eredmények tükrében

Valós eredmény:	542
<b>várható eredmény az összes iskolára illesztett regressziós egyenes alapján</b>	552
"elmaradás" a várható eredményhez képest	-10
<b>várható eredmény a gimnáziumokra illesztett regressziós egyenes alapján</b>	556
"elmaradás" a várható eredményhez képest	-14

## Teljesítmények változása matematikából

2003	2004	Változás valószínűségi mutatója
510	542	95 %

## Teljesítményszint változás matematikából



## A Hozzáadott Pedagógiai Érték matematikából

Hozzáadott Pedagógiai Érték	
2003	2004
Az adatbázis ezt az adatot nem tartalmazza.	-10,40

Hozott Érték Index	
2003	2004
Az adatbázis ezt az adatot nem tartalmazza.	0,78

