



2006

Kispesti Deák Ferenc Gimnázium

**Az Önök iskolájára vonatkozó egyedi adatok
táblázatokban és grafikonokon**

**10. évfolyam
matematika**



OKTATÁSI ÉS KULTURÁLIS MINISZTERIUM
OKM



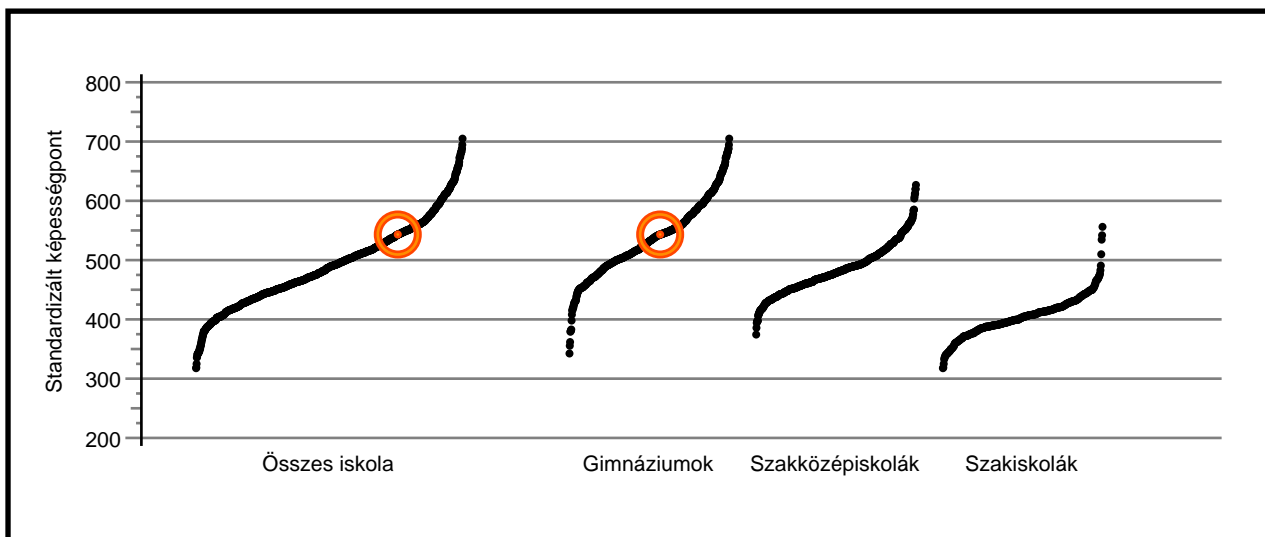
Oktatási Hivatal
Országos Közoktatási Értékelési és Vizsgaközpont

Magyarország célba ér

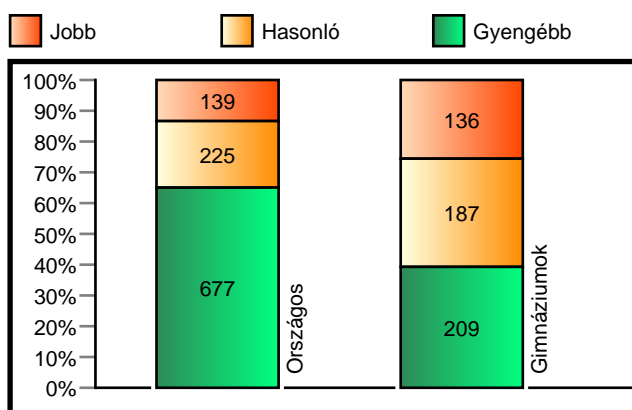


Standardizált átlagos képességek matematikából

Az Önök iskolájának átlagos standardizált képessége matematikából a felmérésben részt vett többi iskola eredményeihez viszonyítva



Az Önök iskolájához képest átlagosan szignifikánsan jobban, hasonlóan, illetve gyengébben teljesít iskolák száma és aránya

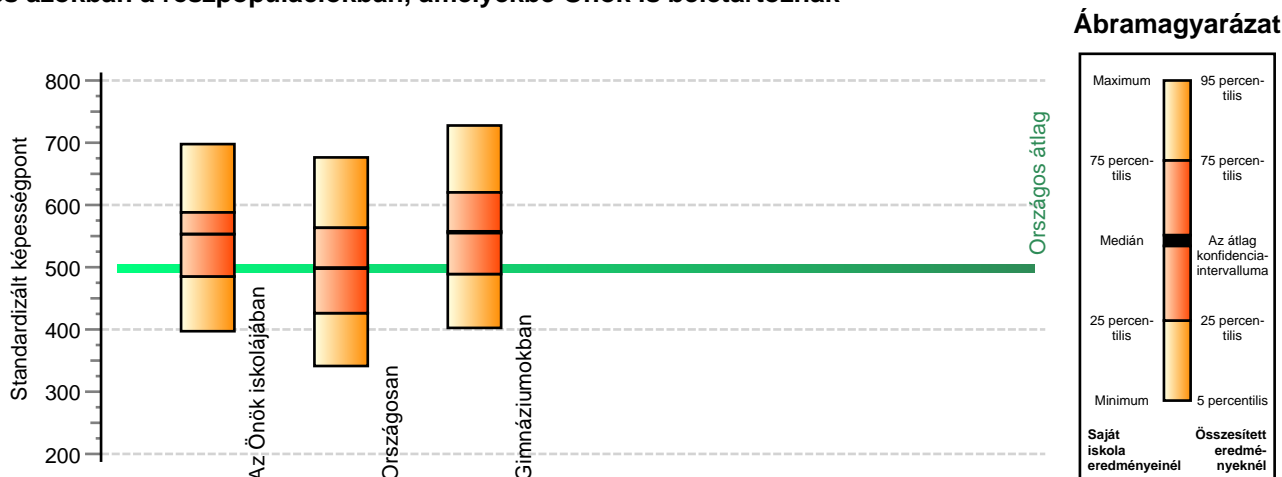


Matematika átlageredmények és konfidencia-intervallumok

Országos átlag	499	(498; 499)	Az Önök átlaga	545	(525; 564)
Gimnáziumok átlaga	556	(555; 558)			
Szakközépiskolák átlaga	493	(492; 494)			
Szakiskolák átlaga	408	(407; 409)			

A diákok képességeloszlásának néhány jellemzője matematikából

A diákok képességeloszlásának néhány jellemzője matematikából, az Önök iskolájában és azokban a részpopulációkban, amelyekbe Önök is beletartoznak



A diákok képességeloszlása matematikából az egyes részpopulációkban					
	Minimum	25. percent.	Medián	75. percent.	Maximum
Az Önök iskolájában	397	485	553	588	698
	5. percentilis	25. percent.	Átlag (konf. int.)	75. percent.	95. percent.
Országosan	341	426	499 (498; 499)	563	676
Gimnáziumokban	402	489	556 (555; 558)	620	728

Standardizált képességek matematikából iskolatípusonként

Tanulói képességek matematikából a gimnáziumokban és az Önök gimnáziumaiban

