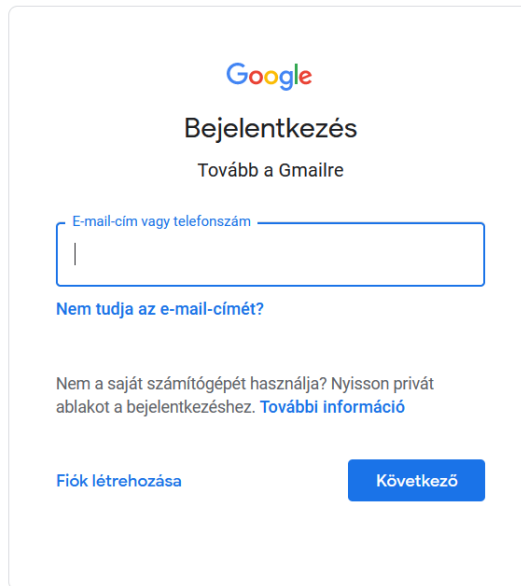
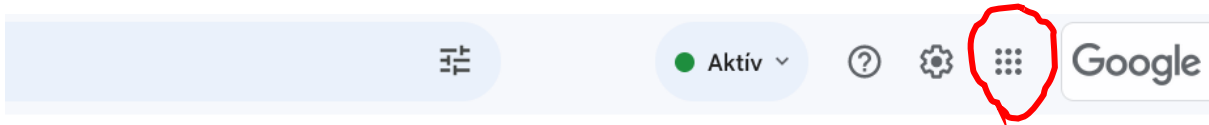


Classroom használata asztali gépről, laptopról

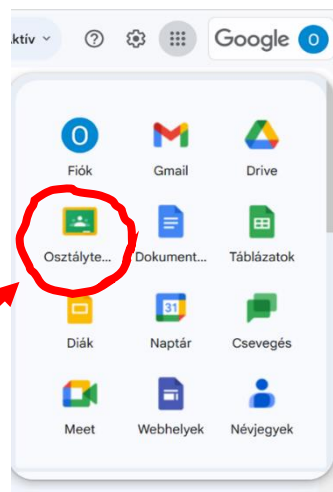
- I. Belépnek a gmail-be az iskolától kapott intézményi e-mail címmel.



- II. Rákattintanak a Google alkalmazások menüpontra (jobb fent 9 pont)



Az alábbi ablak nyílik le.



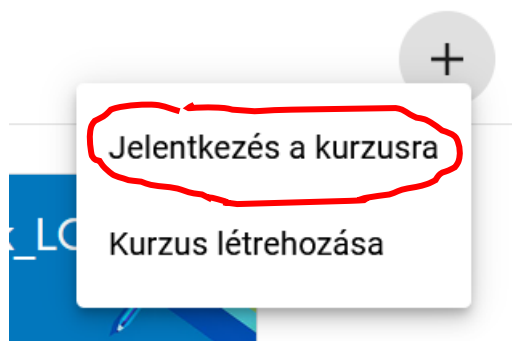
- III. Osztályterem ikonra kattintva megjelennek a már meglévő kurzusaik, illetve tudnak új kurzusokra jelentkezni.

Új kurzust felvenni kétféleképpen lehet.

- 1) A kurzus tulajdonosától (a tanáruktól) kapnak egy meghívó linket e-mailben. Ebben az esetben nincs más teendő, mint elfogadni a meghívást.
- 2) Önök jelentkeznek a kurzusra az alábbi módon.
 - Belépnek az e-mailbe.
 - A fentebb leírt módon belépnek a classroom felületére.
 - Jobb felül a + jelre kattintanak.



- A legördülő fülön kiválasztják a jelentkezés a kurzusra menüpontot.



- Megadják a tanáraiktól megkapott kurzuskódot.

Kurzus kódja
Kérje el a tanártól a kurzus kódját, majd írja be ide.

Classroom használata okostelefonon

Letöltik a telefonjukra a classroom applikációt. (Play Áruház, Appstore)