



2004

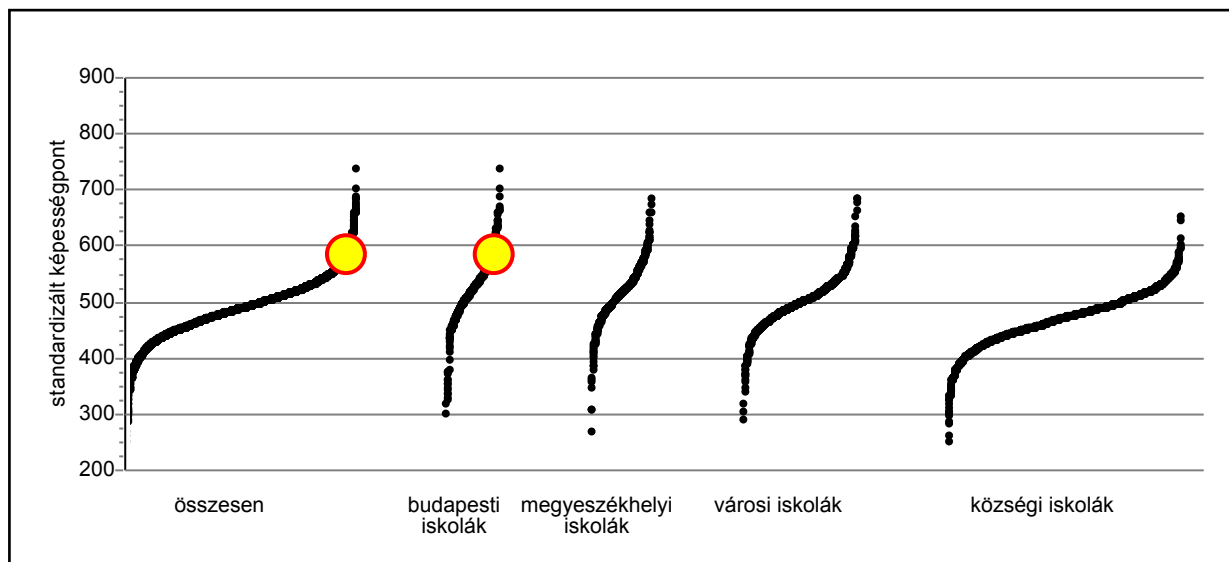
Kispesti Deák Ferenc Gimnázium

1192 Budapest, Gutenberg krt. 6.

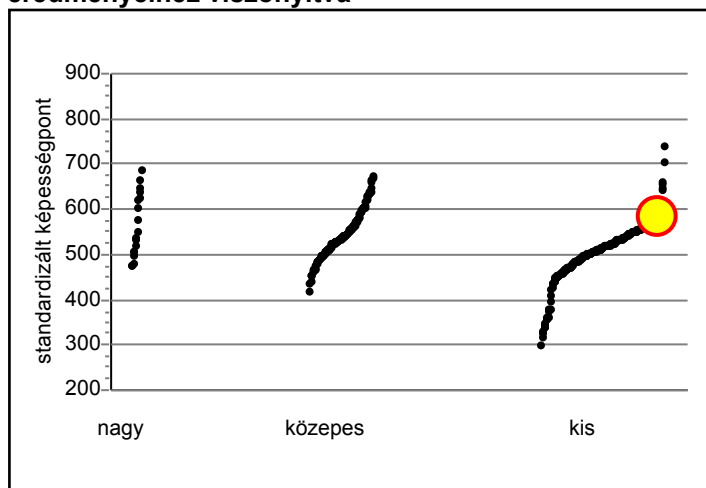
Az Önök iskolájára vonatkozó egyedi adatok
táblázatokban és grafikonokon

8. osztály
szövegértés

Az Önök iskolájának átlagos standardizált SZÖVEGÉRTÉS teljesítménye a felmérésben részt vett többi iskola eredményeihez viszonyítva

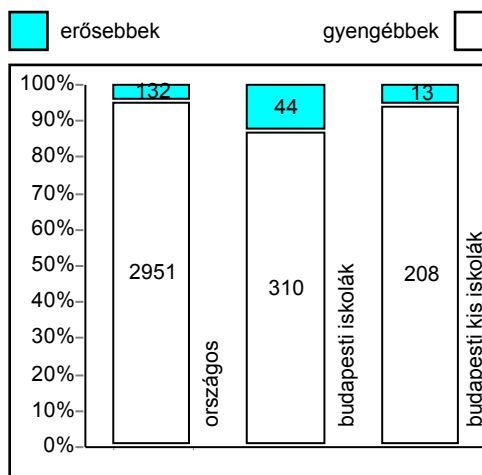


Az Önök iskolájának átlagos standardizált SZÖVEGÉRTÉS teljesítménye a budapesti iskolák eredményeihez viszonyítva



Teljesítménymérő

Az Önök iskolájánál átlagosan jobban, illetve gyengébben teljesítő osztályok száma és aránya



Néhány Önöket is tartalmazó részpopuláció átlaga szövegértésből

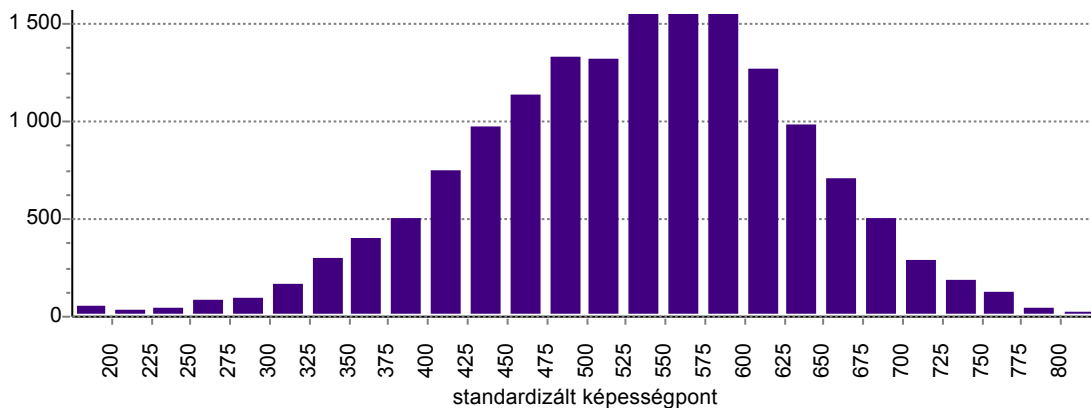
Az Önök eredménye:	584
országos átlag	500
budapesti iskolák diákjainak átlaga	531
kis budapesti iskolák diákjainak átlaga	514

VISZONYÍTÁS A 2003-AS EREDMÉNYHEZ

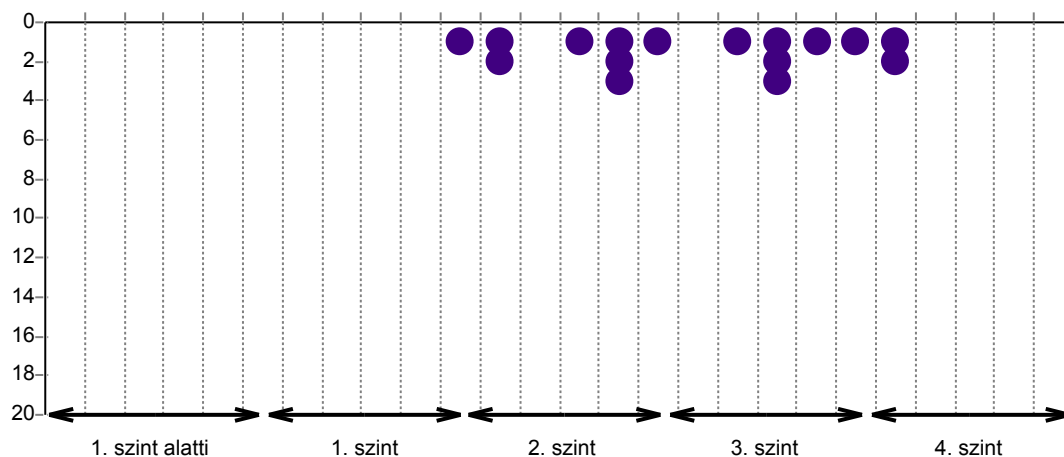
Az Önök iskolájáról ez az adat nem áll rendelkezésre

Tanulói képességek szövegértésből az Önök iskolájában és a budapesti iskolákban

Adott eredményt elért tanulók száma a budapesti iskolákban összesen



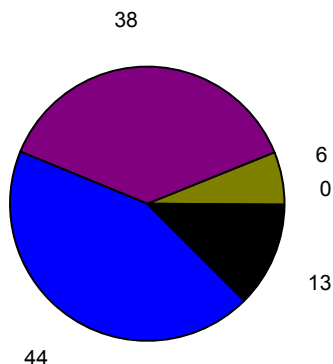
Adott eredményt elért tanulók száma az Önök iskolájában



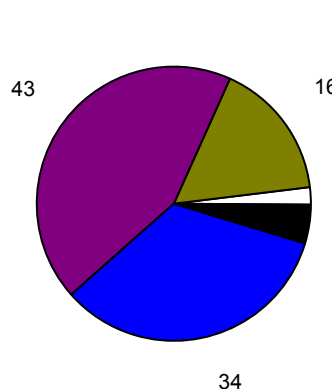
TANULÓK KÉPESSÉGSZINTEK SZERINTI SZÁZALÉKOS MEGOSZLÁSA

Önöknél, és a többi budapesti iskolában

Az Önök iskolájában

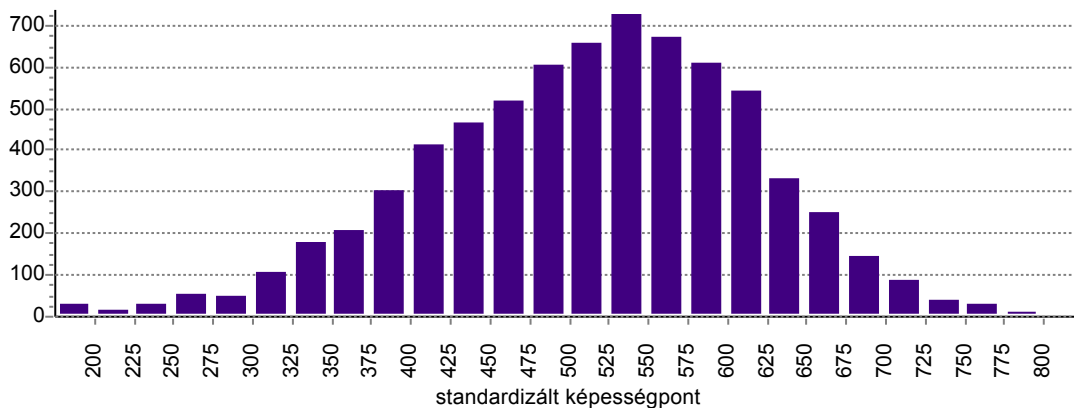


A budapesti iskolákban

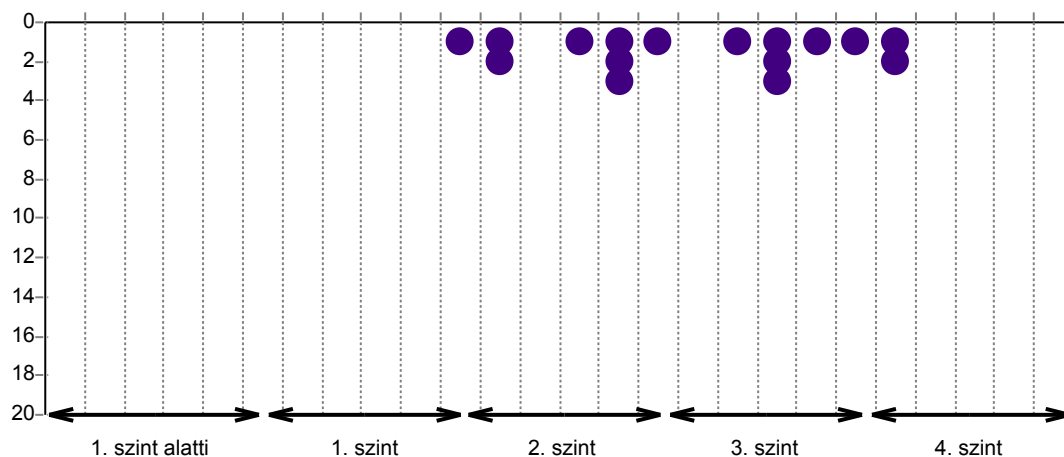


Tanulói képességek szövegértésből az Önök iskolájában és a kis budapesti iskolákban

Adott eredményt elért tanulók száma a kis budapesti iskolákban összesen



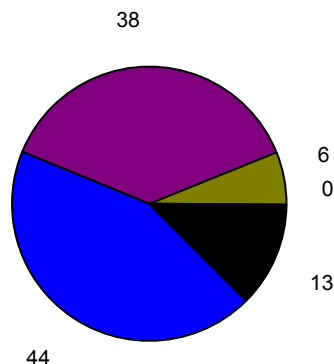
Adott eredményt elért tanulók száma az Önök iskolájában



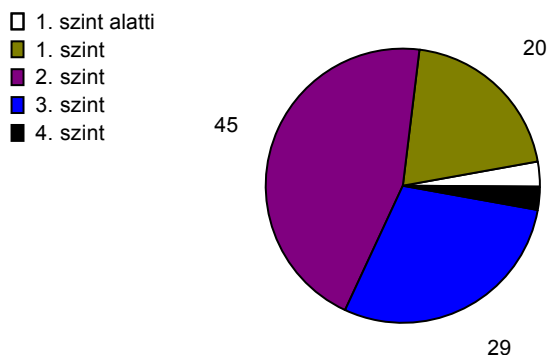
TANULÓK KÉPESSÉGSZINTEK SZERINTI SZÁZALÉKOS MEGOSZLÁSA

Önöknél, és a többi kis budapesti iskolában

Az Önök iskolájában

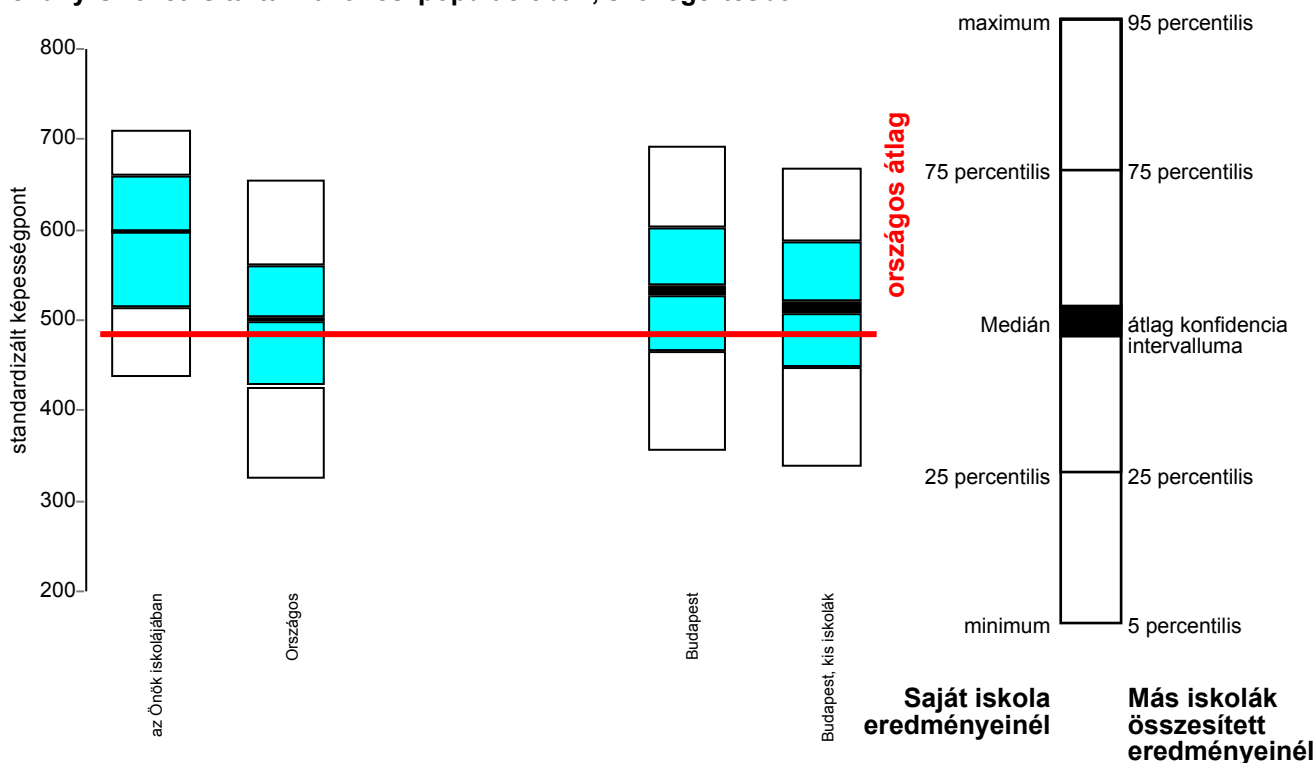


A kis budapesti iskolákban



A diákok képességeloszlásának néhány jellemzője szövegértésből

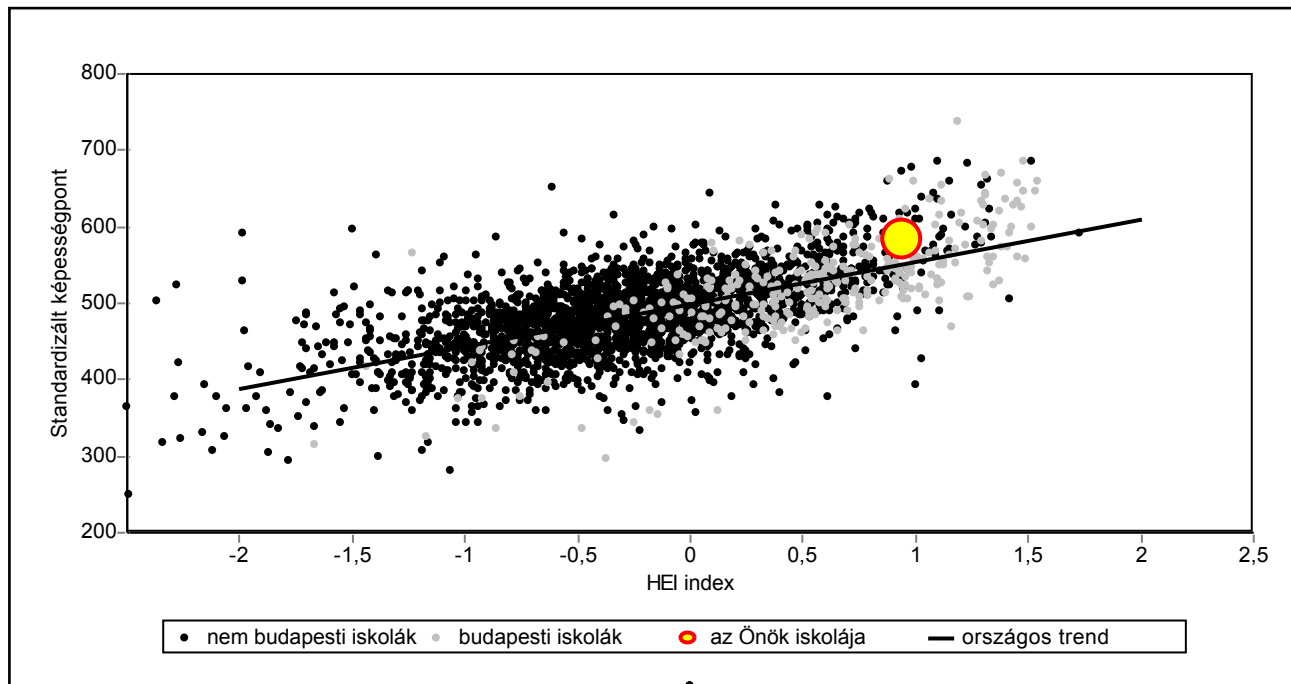
A diákok képességeloszlásának néhány jellemzője az Önök iskolájában és néhány Önöket is tartalmazó részpopulációban, szövegértésből



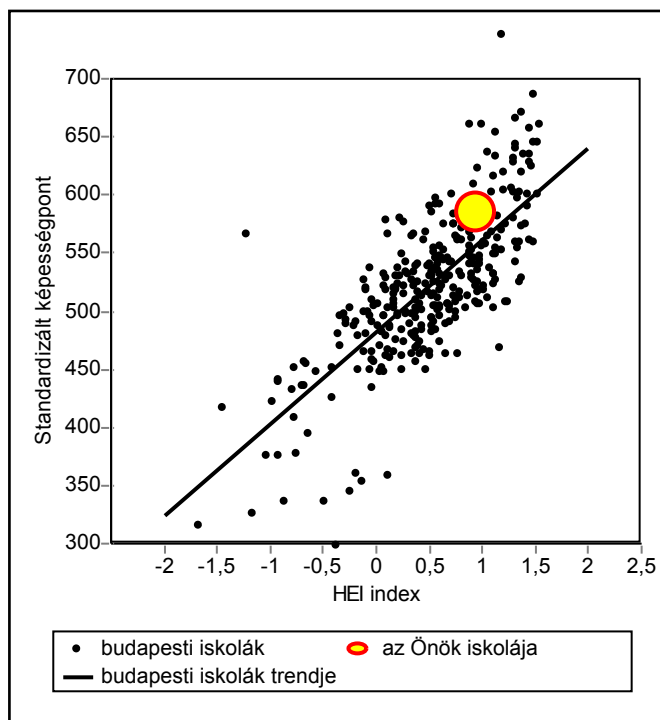
A DIÁKOK SZÖVEGÉRTÉS KÉPESSÉGELOSZLÁSA az egyes részpopulációkban					
Az Önök iskolájában:	minium	25 percentilis	Medián	75 percentilis	maximum
	437	513	596	658	709
	5 percentilis	25 percentilis	Átlag	75 percentilis	95 percentilis
Országos	324	426	500	559	655
	-	-	-	-	-
	-	-	-	-	-
Budapest	354	464	531	602	691
Budapest, kis iskolák	336	446	514	586	669

Az iskolák átlageredményei szövegértésből a Hozott Érték Index (HEI) tükrében

Az iskolák diákjainak HEI index alapján várható és tényleges teljesítménye szövegértésből



A budapesti iskolák diákjainak HEI index alapján várható és tényleges eredménye szövegértésből



ISKOLÁJUK EREDMÉNYE a regressziós becslés alapján "várható" eredmények tükrében

Valós eredmény:	584
várható eredmény az összes iskolára illesztett regressziós egyenes alapján	551
"túteljesítés" a várható eredményhez képest	34
várható eredmény a budapesti iskolákra illesztett regressziós egyenes alapján	556
"túteljesítés" a várható eredményhez képest	28