



2004


Kispesti Deák Ferenc Gimnázium

1192 Budapest, Gutenberg krt. 6.

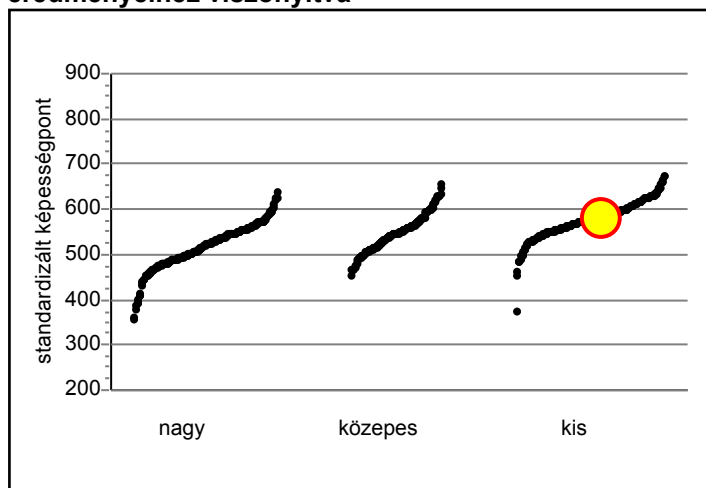
Az Önök iskolájára vonatkozó egyedi adatok
táblázatokban és grafikonokon

10. osztály
szövegértés

Az Önök iskolájának átlagos standardizált SZÖVEGÉRTÉS teljesítménye a felmérésben részt vett többi iskola eredményeihez viszonyítva

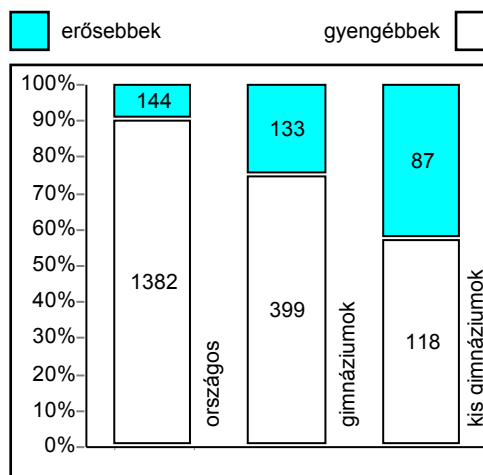


Az Önök iskolájának átlagos standardizált SZÖVEGÉRTÉS teljesítménye a gimnáziumok eredményeihez viszonyítva



Teljesítménymérő

Az Önök iskolájánál átlagosan jobban, illetve gyengébben teljesítő osztályok száma és aránya



Néhány Önöket is tartalmazó részpopuláció átlaga szövegértésből

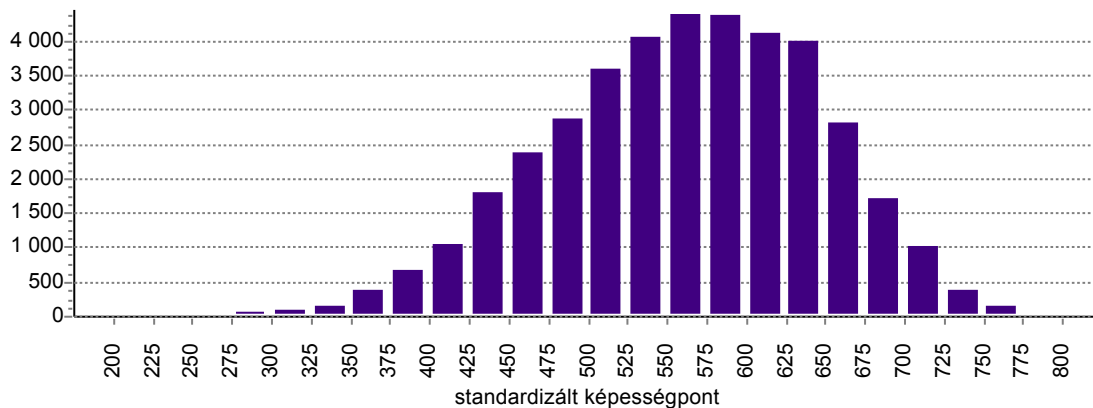
Az Önök eredménye:	578
országos átlag	499
gimnáziumok diákjainak átlaga	562
kis gimnáziumok diákjainak átlaga	501

VISZONYÍTÁS A 2003-AS EREDMÉNYHEZ

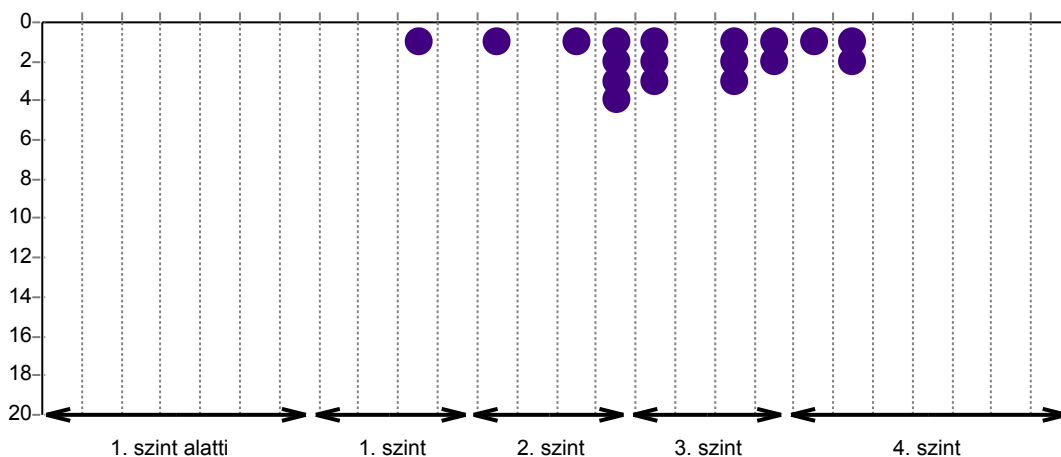
Az eredmény szignifikánsan nem változott

Tanulói képességek szövegértésből az Önök iskolájában és a gimnáziumokban

Adott eredményt elért tanulók száma a gimnáziumokban összesen



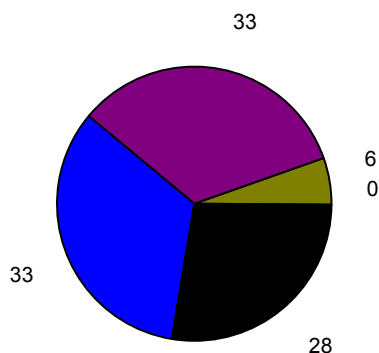
Adott eredményt elért tanulók száma az Önök iskolájában



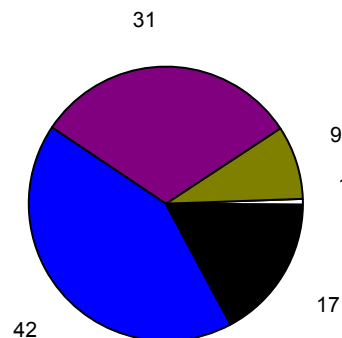
TANULÓK KÉPESSÉGSZINTEK SZERINTI SZÁZALÉKOS MEGOSZLÁSA

Önöknél, és a többi gimnáziumban

Az Önök iskolájában

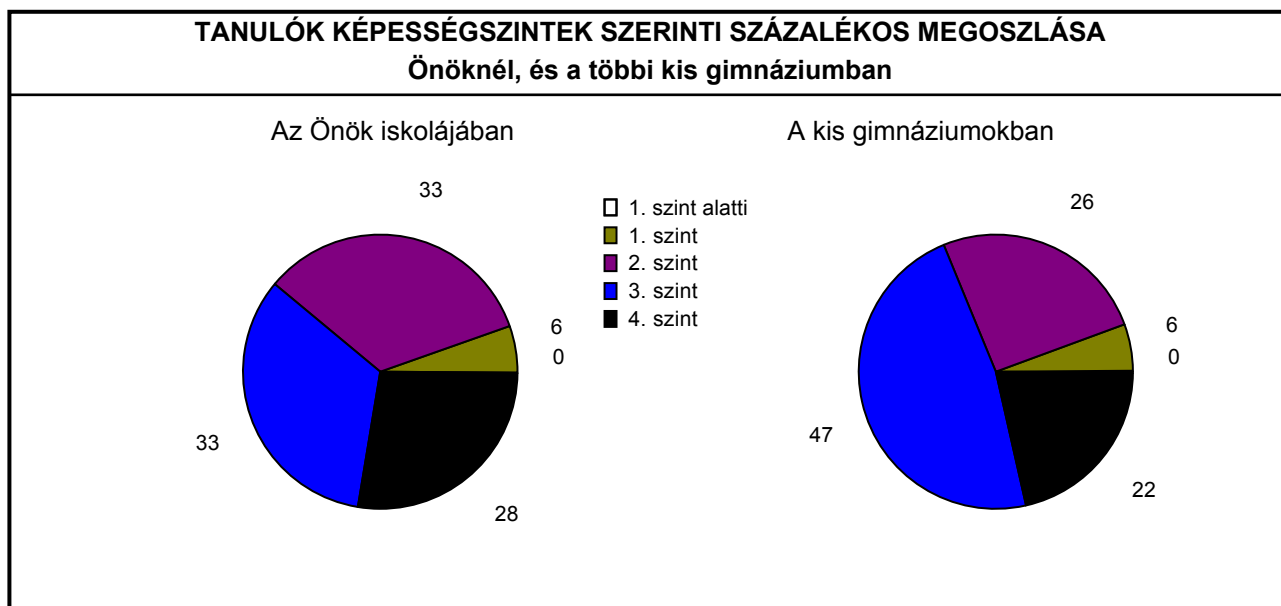
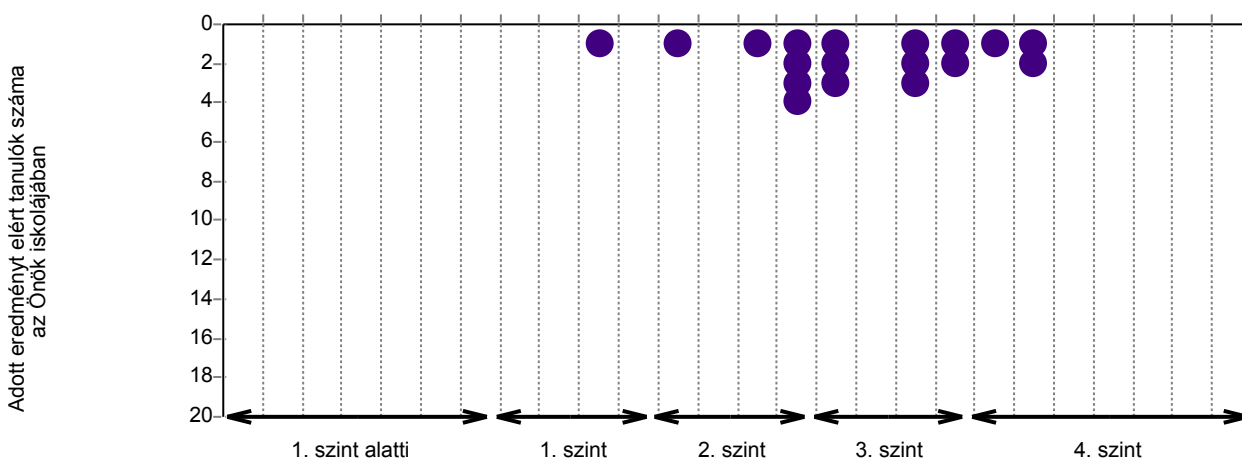
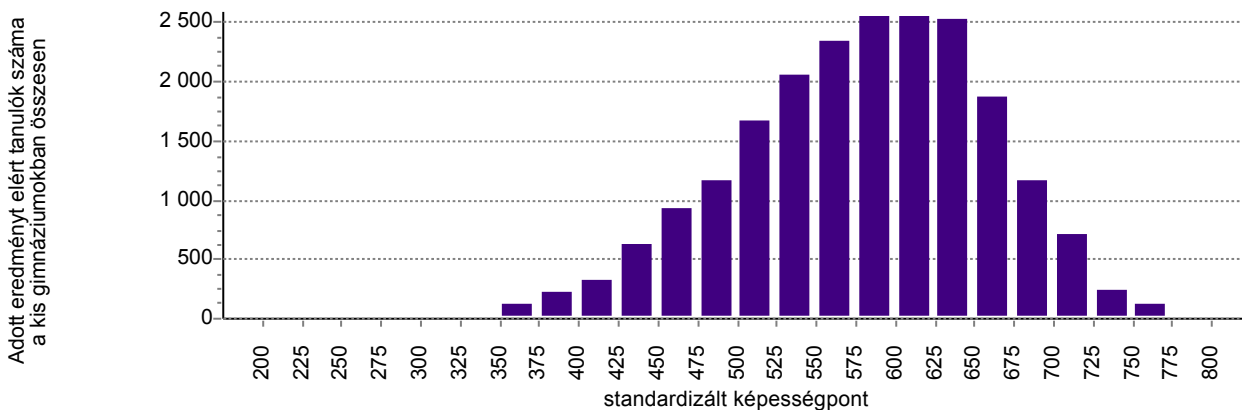


A gimnáziumokban



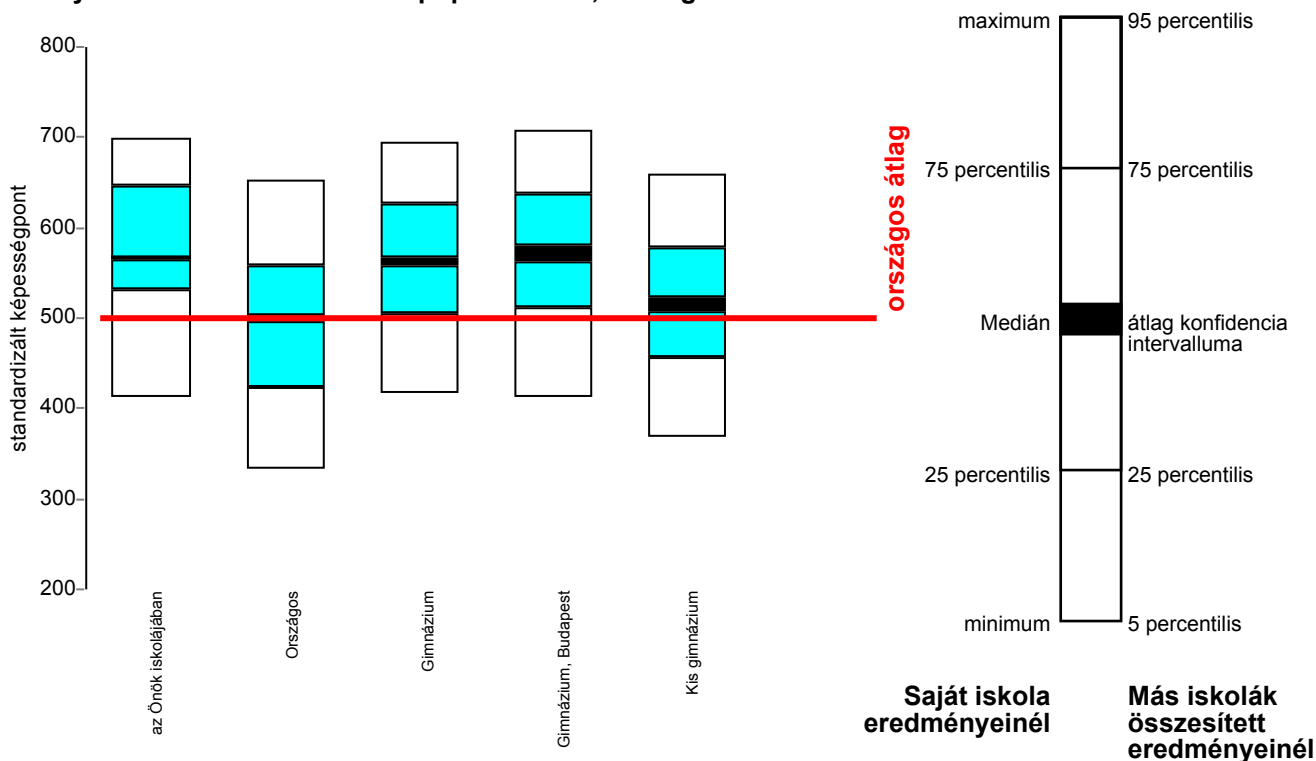
- 1. szint alatti
- 1. szint
- 2. szint
- 3. szint
- 4. szint

Tanulói képességek szövegértésből az Önök iskolájában és a kis gimnáziumokban



A diákok képességeloszlásának néhány jellemzője szövegértésből

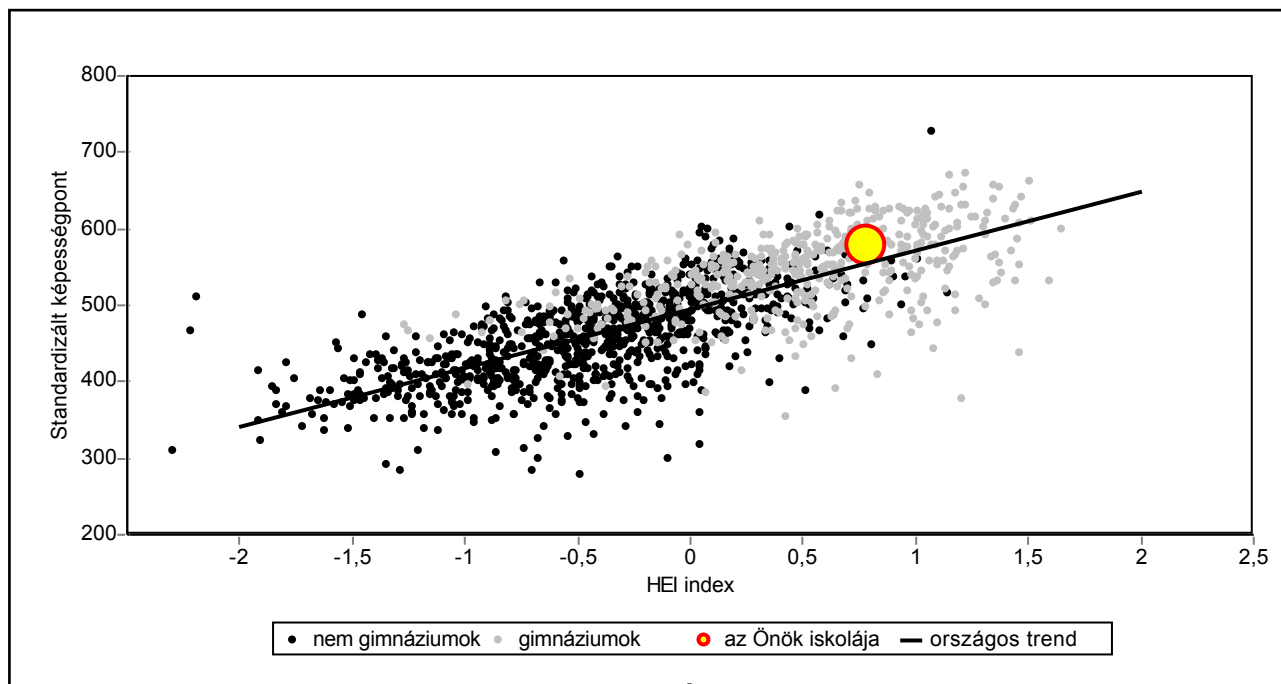
A diákok képességeloszlásának néhány jellemzője az Önök iskolájában és néhány Önöket is tartalmazó részpopulációban, szövegértésből



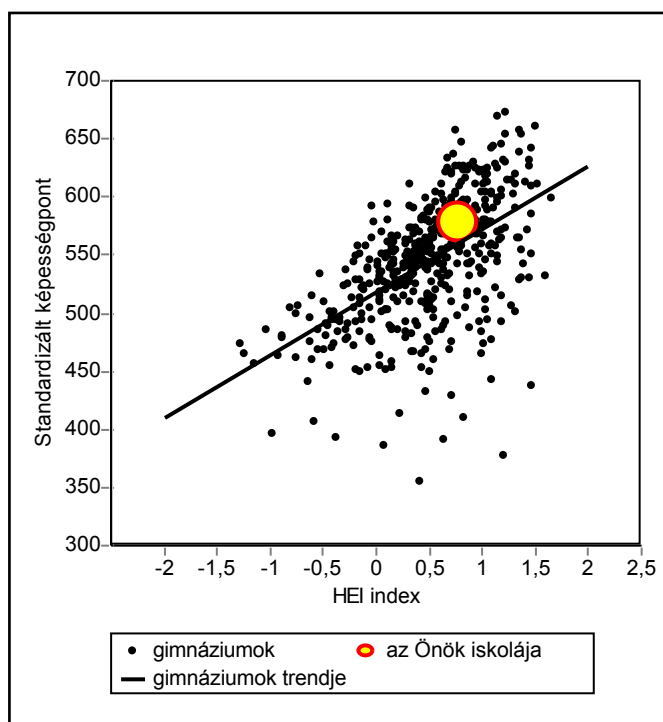
A DIÁKOK SZÖVEGÉRTÉS KÉPESSÉGELOSZLÁSA az egyes részpopulációkban					
	minium	25 percentilis	Medián	75 percentilis	maximum
Az Önök iskolájában:	411	531	565	646	699
	5 percentilis	25 percentilis	Átlag	75 percentilis	95 percentilis
Országos	333	422	499	558	652
Gimnázium	417	503	562	625	693
Gimnázium, Budapest	412	512	571	636	706
Kis gimnázium	368	455	514	577	659

Az iskolák átlageredményei szövegértésből a Hozott Érték Index (HEI) tükrében

Az iskolák diákjainak HEI index alapján várható és tényleges teljesítménye szövegértésből



A gimnáziumok diákjainak HEI index alapján várható és tényleges eredménye szövegértésből



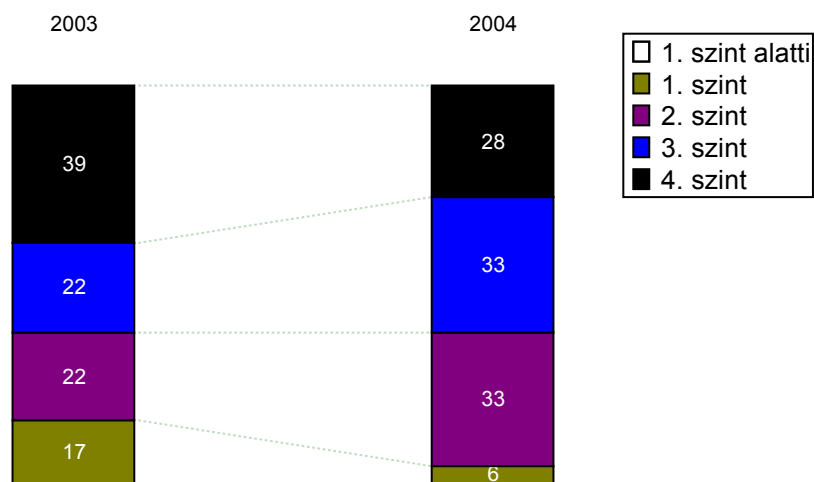
ISKOLÁJUK EREDMÉNYE a regressziós becslés alapján "elvárható" eredmények tükrében

Valós eredmény:	578
várható eredmény az összes iskolára illesztett regressziós egyenes alapján	555
"túteljesítés" a várható eredményhez képest	23
várható eredmény a gimnáziumokra illesztett regressziós egyenes alapján	560
"túteljesítés" a várható eredményhez képest	19

Teljesítmények változása szövegértésből

2003	2004	Változás valószínűségi mutatója
568	578	49 %

Teljesítményszint változás szövegértésből



A Hozzáadott Pedagógiai Érték szövegértésből

Hozzáadott Pedagógiai Érték	
2003	2004
Az adatbázis ezt az adatot nem tartalmazza.	23,10

Hozott Érték Index	
2003	2004
Az adatbázis ezt az adatot nem tartalmazza.	0,78

